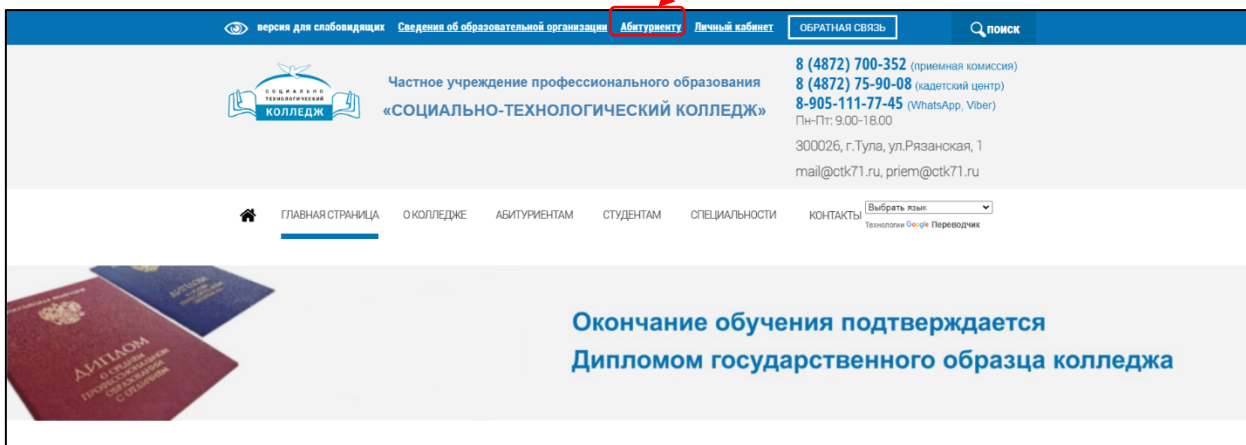


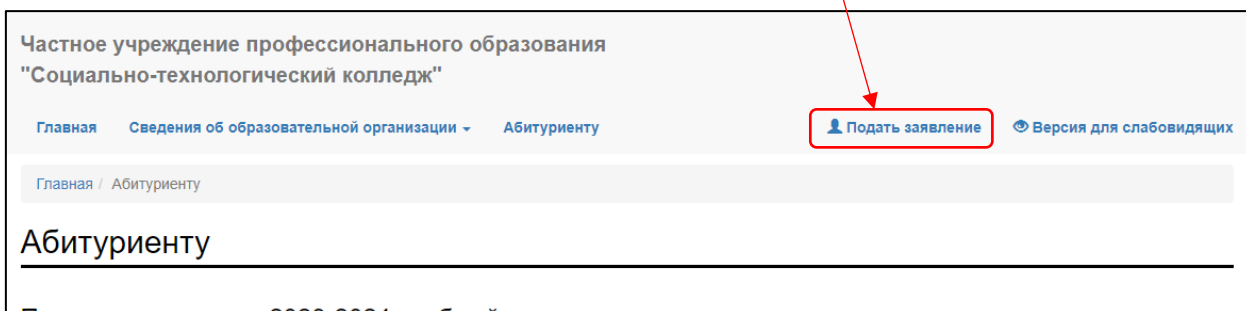
**Методические указания по подаче заявления
на поступление в Частное учреждение
профессионального образования
«СОЦИАЛЬНО-ТЕХНОЛОГИЧЕСКИЙ
КОЛЛЕДЖ»**

г. Тула – 2023

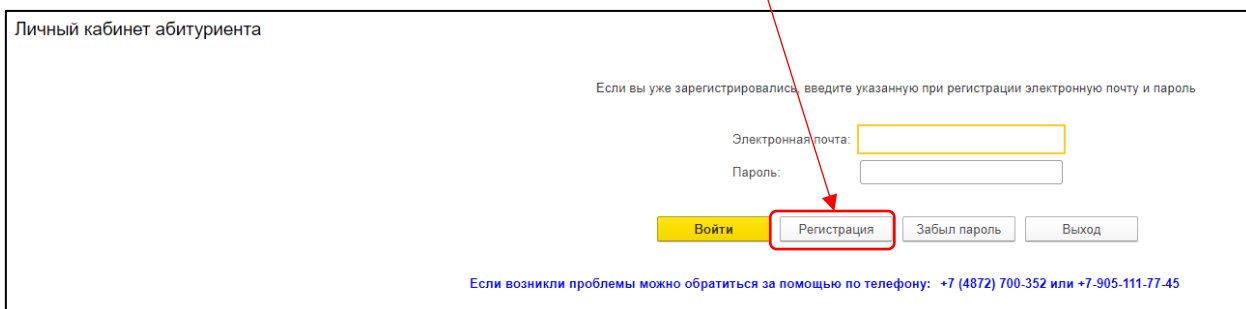
1. В поисковую строку WEB браузера ввести адрес сайта ЧУ ПО «СТК» <https://ctk71.ru/> и выбрать пункт меню «Абитуриент».



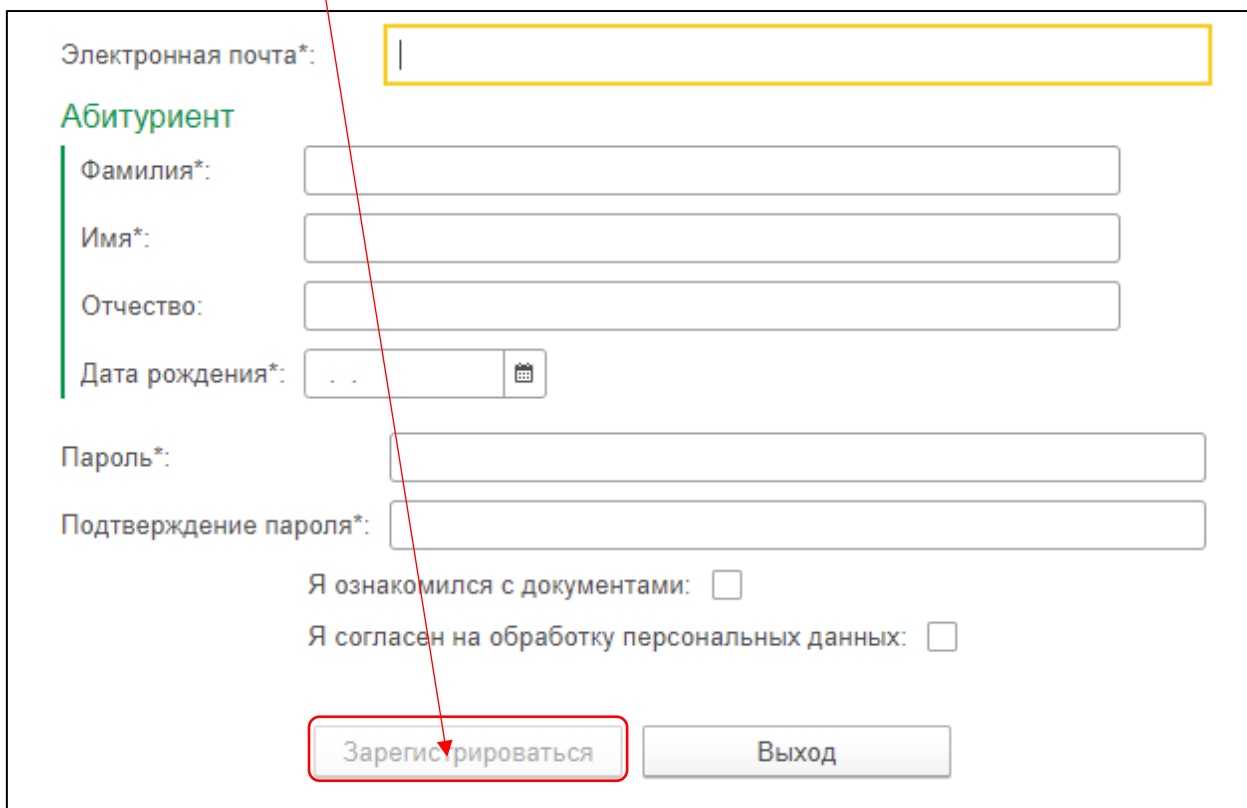
2. В раскрывшемся окне, выбрать пункт «Подать заявление».



3. В открывшемся окне «Личный кабинет абитуриента», в случае первичного обращения в указанный раздел для подачи заявления, необходимо пройти регистрацию выбрав пункт меню «Регистрация».



4. Далее необходимо заполнить все предложенные поля, согласиться с предложенными позициями в конце экрана и нажать на кнопку «Зарегистрироваться».



Электронная почта*:

Абитуриент

Фамилия*:

Имя*:

Отчество:

Дата рождения*:

Пароль*:

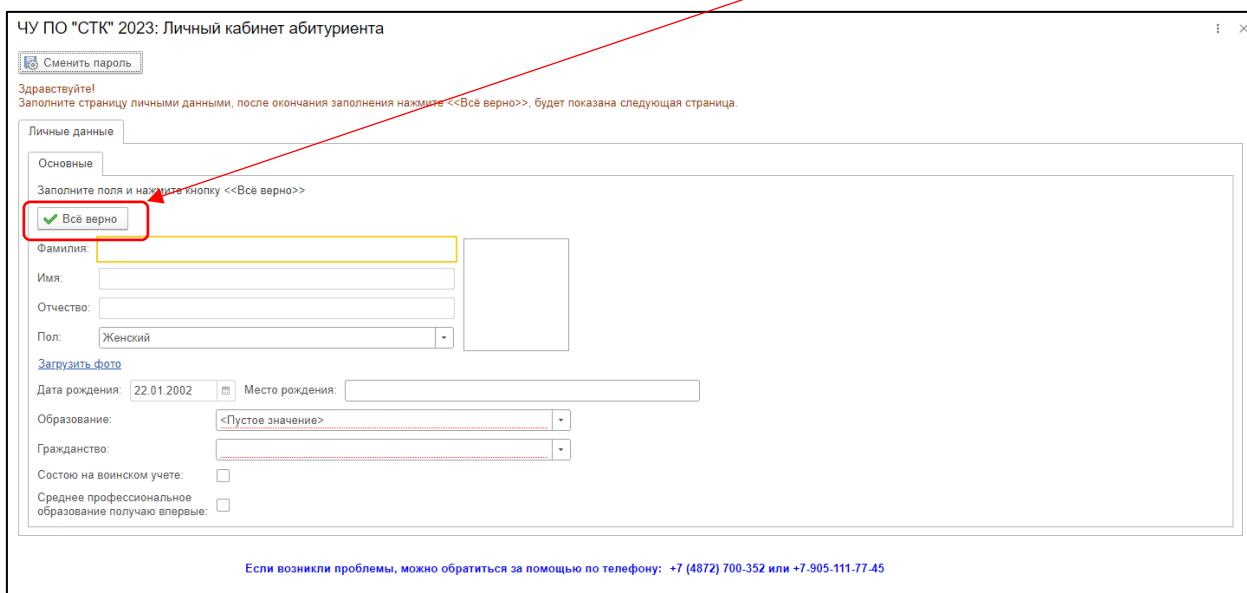
Подтверждение пароля*:

Я ознакомился с документами:

Я согласен на обработку персональных данных:

Примечание: адрес электронной почты должен быть достоверным и доступным для абитуриента, данный почтовый ящик необходим для взаимодействия с образовательной организацией.

5. После регистрации станет доступен «Личный кабинет абитуриента». В данном окне необходимо заполнить все поля, особенно обратить внимание на заполнение обязательных позиций обозначенных красной полосой (.....). После заполнения необходимо выбрать кнопку «Всё верно».



ЧУ ПО "СТК" 2023: Личный кабинет абитуриента

Здравствуйте!
Заполните страницу личными данными, после окончания заполнения нажмите «Всё верно», будет показана следующая страница.

Личные данные

Основные

Заполните поля и нажмите кнопку «Всё верно»

Фамилия:

Имя:

Отчество:

Пол: Женский

[Загрузить фото](#)

Дата рождения: 22.01.2002 Место рождения:

Образование: <Пустое значение>

Гражданство:

Состою на воинском учете:

Среднее профессиональное образование получаю впервые:

Если возникли проблемы, можно обратиться за помощью по телефону: +7 (4872) 700-352 или +7-905-111-77-45

6. Аналогичным способом заполняются вкладки «Льготы» и «Документы». Обязательно загрузить копию документа (при наличии).

Основные | Льготы | **Документы**

Все верно

Укажите к какой льготной категории относитесь (можно выбрать несколько). Если льгот нет, нажмите кнопку "Все верно"

Добавить Еще -

N	Льгота
---	--------

Для подтверждения льготы нужно приложить следующие документы (сначала укажите все свои льготы в таблице сверху, потом дважды кликните на нужной строке для добавления или удаления файла):

N	Документ	Нужна заверенная копия	Файл
---	----------	------------------------	------

Если есть справка об инвалидности, укажите реквизиты документа

№: Серия: Срок: Бессрочная инвалидность:

Наименование организации выдавшей справку инвалидности: Дата выдачи документа инвалидности:

[Загрузить справку об инвалидности](#)

Вкладка «Документы». Заполняем аналогично. Обязательно загрузить копии документов СНИЛС, ИНН, Мед. полис, паспорт 1 и 2 страницы.

Личные данные

Основные | Льготы | **Документы**

Заполните поля, приложите скан документа удостоверяющего вашу личность и нажмите кнопку <<Все верно>>

Все верно

СНИЛС: ИНН:

Медицинская страховка

Серия медицинского полиса: №: Дата выдачи полиса: Страхователь:

Документ удостоверяющий личность

Вид документа:

Серия: Номер:

Кем выдан:

Дата выдачи: Код подразделения:

[Загрузить скан документа, удостоверяющего личность](#)

7. По окончании заполнения предыдущих вкладок, необходимо заполнить информацию необходимую для последующего взаимодействия и после ввода данных нажать кнопку «Все верно».

Заполните поля и нажмите кнопку <<Все верно>>

Все верно

Адрес для информирования:

Телефон:

Email:

Другое:

Адрес по прописке:

Адрес проживания:

Адрес за пределами РФ:

8. Далее заполняется информация о семейном положении и сведения о родителях.

Добавьте родственников в таблицу и нажмите кнопку <<Все верно>>

Все верно

Семейное положение:

Добавить

Еще -

N	Степень родства	Место работы	Рабочий телефон	СНИЛС	Тип законного представител
	ФИО	Должность	Мобильный телефон	Гражданство	Документ удостоверяющий
	Дата рождения		Электронная почта	Страна гражданства	

9. На вкладке «Образование» необходимо внести сведения о полученном образовании и документе, подтверждающем окончание образовательного учреждения. Загрузить копию документа + приложение (при наличии).

Основные | Льготы | Документы | Адреса, телефоны | Семья | Образование

Заполните поле, приложите скан документа об образовании и нажмите кнопку <<Все верно>>

Все верно

Изучаемый язык:

Я окончил обучение в образовательной организации:

в городе (селе):

с отличием (медалью):

и получил документ об образовании вида:

документ выдан в регионе:

серия: №: дата документа:

Окончил Кадетский Учебный центр им.героя РФ Е. Ю. Рындина: [Нажмите для загрузки скана документа о подтверждении права на скидку](#)

Оригинал документа об образовании необходимо предоставить в приемную комиссию на бюджет до: на платные программы обучения до: 15.08.2023

С датой предоставления оригинала документа об образовании ознакомлен:

[Нажмите для загрузки скана документа о полученном образовании](#)

10. В случае, если имеются дополнительные сведения, о которых необходимо знать приемной комиссии, необходимо внести их в поле следующей формы.

Здесь вы можете указать любую информацию, полезную для поступления и приложить файлы. По окончании нажмите кнопку <<Все верно>>

Все верно

Дополнительные сведения:

[Нажмите для загрузки дополнительного файла](#)

11. При наличии индивидуальных достижений, они должны быть отражены на следующей вкладке.

Укажите ваши достижения и подтвердите их документами, если необходимо

Все верно

Добавить индивидуальное достижение | Удалить индивидуальное достижение

N	Индивидуальное достижение	Наименование	Файл

12. После внесения личных данных необходимо сформировать заявление на поступление в Колледж, для этого необходимо выбрать конкурс, на который имеется желание подать заявление и отправить «Модератору» для проверки.

Здравствуйте!
Заполните страницу личными данными, после окончания заполнения нажмите <<Всё верно>>, будет показана следующая страница.

Личные данные | Заявления

Для выбора конкурсов, на которые вы хотите подать заявления, нажмите кнопку <<Добавить>>

Добавить | [↑ ↓] | Отозвать | **Всё верно** | Ещё -

Приоритет	Программа обучения	Финансирование	Вид бюджета	Статус

ЧУ ПО "СТК" 2023: Личный кабинет абитуриента

Отправить модератору | Сменить пароль

Здравствуйте!
Заполните страницу личными данными, после окончания заполнения нажмите <<Всё верно>>, будет показана следующая страница.

Личные данные | Заявления

Для выбора конкурсов, на которые вы хотите подать заявления, нажмите кнопку <<Добавить>>

Добавить | [↑ ↓] | Отозвать | **Всё верно** | Ещё -

Приоритет	Программа обучения	Финансирование	Вид бюджета	Статус
1	Компьютерные системы и комплексы (на базе 9 классов) Очная Форма Обучения	Коммерческое финансирование		Подано

13. В случае выявления «Модераторам» недочетов и ошибок, при входе в личный кабинет, в разделе на котором будет отсутствовать отметка о принятии **Адреса, телефоны ✓**, в правом верхнем углу экрана будет выведена соответствующая информация. После ее исправления необходимо нажать кнопку «**Всё верно**», после чего снова отправить «Модератору».

ЧУ ПО "СТК" 2023: Личный кабинет абитуриента

Отправить модератору | Сменить пароль

Личные данные | Заявления ✓ | Подана документов ✓

Основные ✓ | Льготы ✓ | Документы ✓ | Адреса, телефоны ✓ | Семья ✓ | Образование | Дополнительные сведения ✓ | Индивидуальные достижения

Заполните поля, приложите скан документа об образовании и нажмите кнопку <<Всё верно>>

Всё верно

Изучаемый язык: [dropdown]

Я окончил обучение в образовательной организации: [dropdown]

в городе (селе): [input]

с отличием (медалью):

и получил документ об образовании вида: [dropdown: Аттестат об основном общем образовании]

документ выдан в регионе: [dropdown]

серия: [input]

№: [input: 1111]

дата документа: [input: 01.05.2023]

Окончил Кадетский Учебный центр им.героя РФ Е. Ю. Рындина:

[Нажмите для загрузки скана документа о подтверждении права на скидку](#)

Оригинал документа об образовании необходимо предоставить в приемную комиссию на бюджет до: на платные программы обучения до: 15.08.2023

С датой предоставления оригинала документа об образовании ознакомлен:

[Нажмите для загрузки скана документа о полученном образовании](#)

Замечания модератора
Не указана серия

14. После исправления всех недочетов, заявление будет принято и в личном кабинете абитуриента все закладки будут иметь следующий вид

Адреса, телефоны ✓

и заблокированы для внесения изменений.